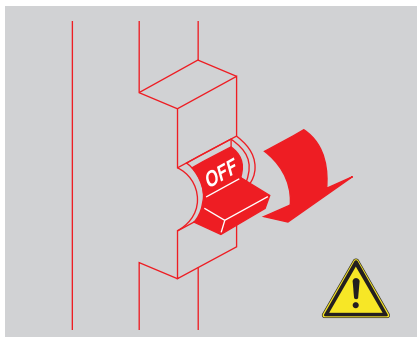
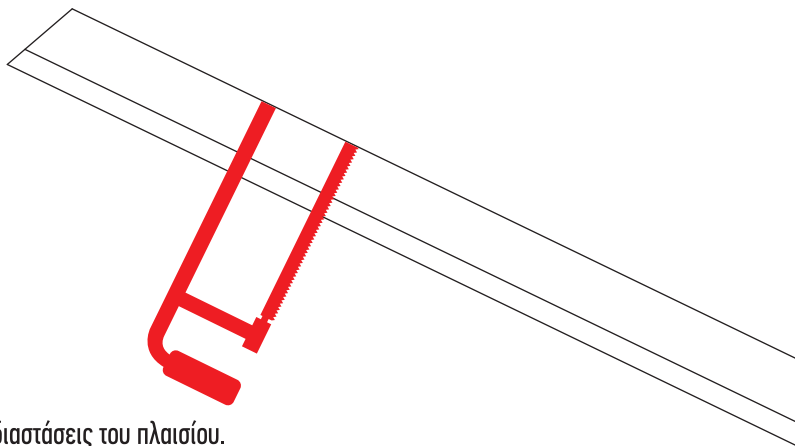
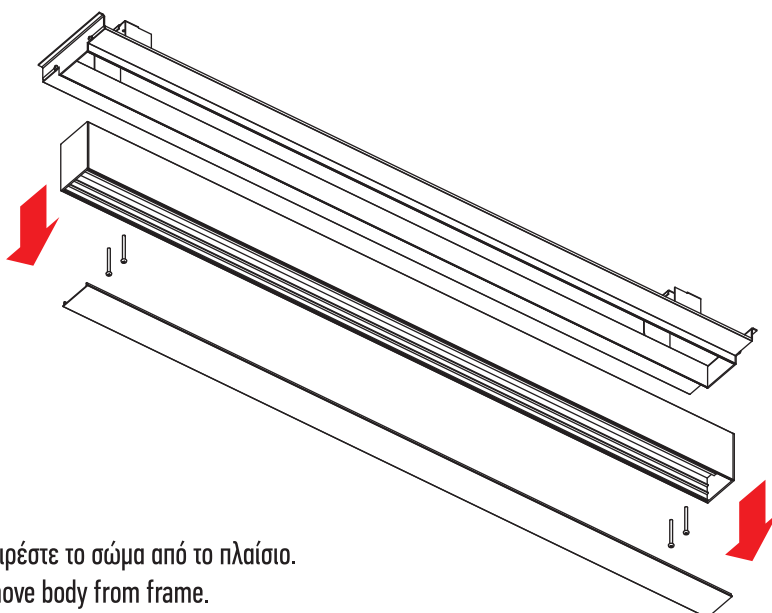


**ATLAS TRIMLESS**

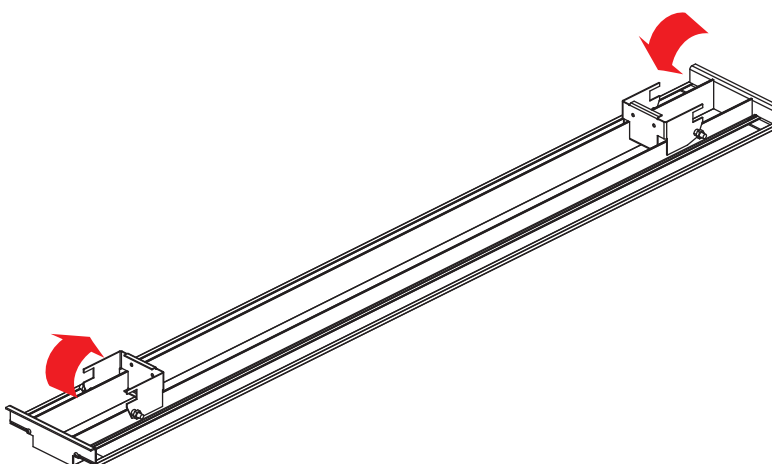
Κλείστε την παροχή ρεύματος.  
Power off.

**1**

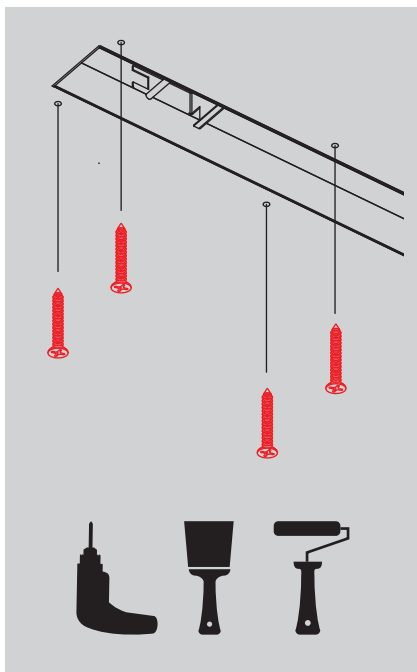
Κόψτε στις διαστάσεις του πλαισίου.  
Cut according to light frame.

**2**

Αφαιρέστε το σώμα από το πλαίσιο.  
Remove body from frame.

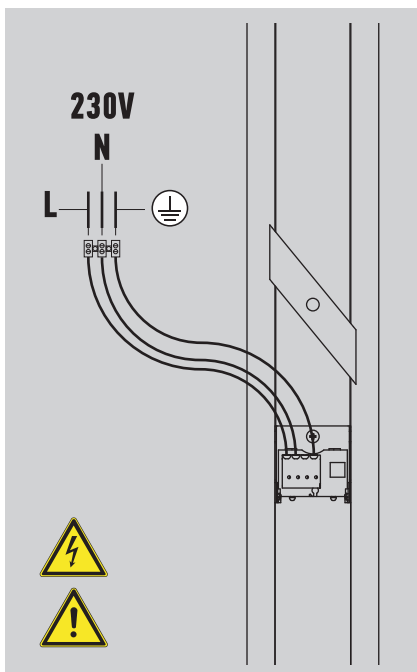
**3**

Περιστρέψτε τα στηρίγματα προς τα μέσα.  
Rotate brackets inwards.



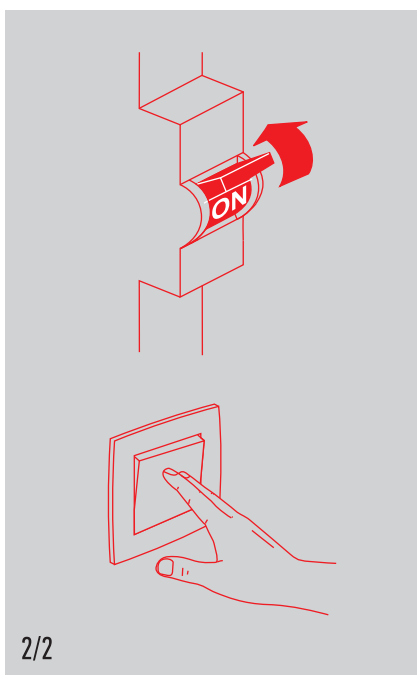
**4**

Τοποθετείστε το πλαίσιο στη γυψοσανίδα.  
Βιδώστε, στοκάρετε και βάψτε γύρω από την κοπή.  
Place frame into the plaster board.  
Screw, plaster and paint around the cut.



**5**

Συνδέστε στο δίκτυο και τοποθετείστε το φωτιστικό.  
Connect and place luminaire.



**6**